

# OPTIPLEX 3020

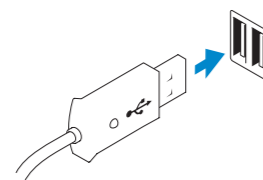
## Quick Start Guide

Guide d'information rapide  
Guida introduttiva rapida  
Guia de iniciação rápida  
Guía de inicio rápido



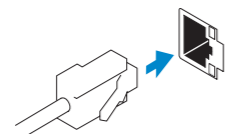
### 1 Connect the keyboard and mouse

Branchez le clavier et la souris  
Collegare la tastiera e il mouse  
Ligar o teclado e o rato  
Conecte el teclado y el mouse



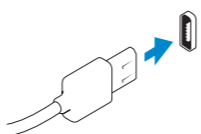
### 2 Connect the network cable (optional)

Connectez le câble réseau (en option)  
Collegare il cavo di rete (facoltativo)  
Ligar o cabo de rede (opcional)  
Conecte el cable de red (opcional)



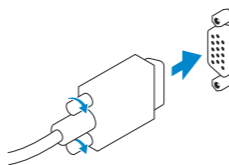
### 3 Connect the display

Branchez l'écran  
Collegare lo schermo  
Ligar o monitor  
Conecte la pantalla



**DisplayPort Connector**  
Connecteur DisplayPort  
Connettore DisplayPort  
Conector DisplayPort  
Conector DisplayPort

Or | Ou | Oppure | Ou | O

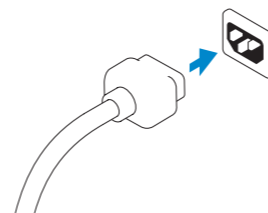


**VGA Connector**  
Connecteur VGA  
Connettore VGA  
Conector VGA  
Conector VGA

- NOTE: If you ordered your computer with a discrete graphics card, connect the display to the discrete graphics card.
- REMARQUE : si vous avez commandé l'ordinateur avec un carte graphique séparée en option, connectez l'écran au connecteur de cette carte graphique.
- N.B.: se il computer è stato ordinato con una scheda grafica discreta, collegare lo schermo alla scheda grafica discreta.
- NOTA: Caso tenha encomendado o computador com uma placa gráfica separada, ligue o monitor à placa gráfica separada.
- NOTA: Si ordenó su equipo con una tarjeta de gráficos discretos, conecte la pantalla a la tarjeta de gráficos discretos.

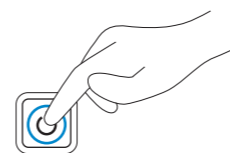
### 4 Connect the power cable on your computer and display

Connectez le câble d'alimentation à votre ordinateur et à votre écran  
Collegare i cavi di alimentazione del computer e dello schermo  
Ligar o cabo de alimentação do computador e do monitor  
Conecte el cable de alimentación a su pantalla y equipo



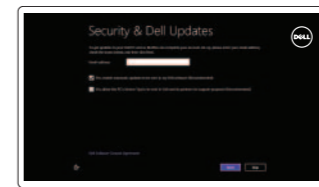
### 5 Turn on your computer and display

Allumez votre ordinateur et votre écran  
Accendere il computer e lo schermo  
Ligar o computador e o monitor  
Active el equipo y la pantalla



### 6 Finish Windows setup

Terminez l'installation de Windows | Completare l'installazione di Windows  
Concluir a configuração do Windows | Finalice la configuración de Windows



#### Enable security and updates

Activez la sécurité et les mises à jour  
Abilitare protezione e aggiornamenti  
Activar funcionalidades de segurança e actualizações  
Habilite la seguridad y las actualizaciones



#### Connect to your network

Connectez-vous à votre réseau  
Connettere alla rete  
Estabelecer ligação à rede  
Conéctese a la red



#### Log in to your Microsoft account or create a local account

Connectez-vous à votre compte Microsoft ou créez un compte local  
Accedere al proprio account Microsoft o creare un account locale  
Iniciar sessão numa conta Microsoft ou criar uma conta local  
Inicie sesión en la cuenta de Microsoft o cree una cuenta local

### Explore resources

Explorez les ressources | Esplora risorse  
Explorar os recursos | Explore los recursos



#### Help and Tips

Aide et astuces | Assistenza e suggerimenti  
Ajuda e sugestões | Ayuda y sugerencias



#### My Dell

Mon Dell | Il mio Dell  
Meu Dell | Mi Dell



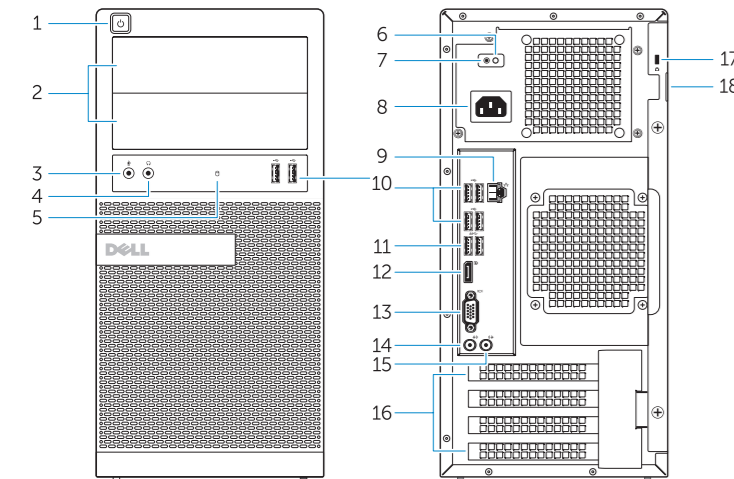
#### Register your computer

Enregistrez votre ordinateur | Registrazione del computer  
Registrar o computador | Registre su equipo

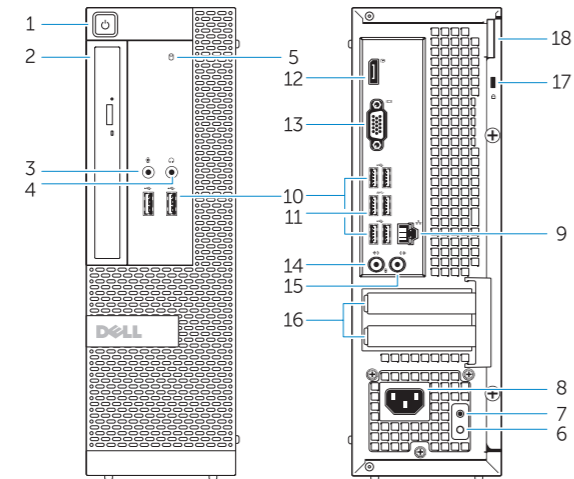


# Features

Caractéristiques | Funzioni | Características | Funciones



OptiPlex 3020 MT



OptiPlex 3020 SFF

1. Power button/Power light
2. Optical-drive/hard-drive bay
3. Microphone connector
4. Headphone connector
5. Hard-drive activity light
6. Power-supply diagnostic light
7. Power-supply diagnostic button
8. Power cable connector
9. Network connector
10. USB 2.0 connector
11. USB 3.0 connector
12. DisplayPort connector
13. VGA connector
14. Line-in/microphone connector
15. Line-out connector
16. Expansion card slots
17. Security cable slot
18. Padlock ring

1. Bouton d'alimentation, voyant d'alimentation
2. Baie du lecteur optique ou du disque dur
3. Connecteur pour microphone
4. Connecteur pour casque
5. Voyant d'activité du disque dur
6. Voyant de diagnostic d'alimentation
7. Bouton de diagnostic d'alimentation
8. Connecteur d'alimentation
9. Connecteur réseau
10. Connecteur USB 2.0
11. Connecteur USB 3.0
12. Connecteur DisplayPort
13. Connecteur VGA
14. Connecteur de microphone/ligne d'entrée
15. Connecteur de ligne de sortie
16. Logements pour carte d'extension
17. Fente pour câble de sécurité
18. Anneau pour cadenas

1. Pulsante di accensione/Indicatore di alimentazione
2. Unità ottica/Alloggiamento disco rigido
3. Connettore del microfono:
4. Connettore cuffie
5. Indicatore di attività del disco rigido
6. Indicatore di diagnostica dell'alimentatore
7. Pulsante di diagnostica dell'alimentatore
8. Connettore del cavo di alimentazione
9. Connettore di rete
10. Connettore USB 2.0
11. Connettore USB 3.0
12. Connettore DisplayPort
13. Connettore VGA
14. Connettore linea di ingresso/microfono
15. Connettore della linea di uscita
16. Slot delle schede di espansione
17. Slot per cavo di sicurezza
18. Anelli di sicurezza

1. Botão de alimentação/luz de alimentação
2. Compartimento para unidade óptica/unidade de disco rígido
3. Conector para microfone
4. Conector para auscultadores
5. Luz de actividade da unidade de disco rígido
6. Luz de diagnóstico da fonte de alimentação
7. Botão de diagnóstico da fonte de alimentação
8. Conector do cabo de alimentação
9. Conector de rede
10. Conector USB 2.0
11. Conector USB 3.0
12. Conector DisplayPort
13. Conector VGA
14. Conector de entrada de linha/microfone
15. Conector de saída de linha
16. Ranhuras para placas de expansão
17. Ranhura do cabo de segurança
18. Anel para cadeado

1. Botón de alimentación/Luz de alimentación
2. Unidad óptica/bahía de unidad de disco duro
3. Conector para micrófono
4. Conector para auriculares
5. Indicador luminoso de actividad de la unidad del disco duro
6. Luz de diagnóstico del suministro de energía
7. Botón de diagnóstico del suministro de energía
8. Conector del cable de alimentación
9. Conector de red
10. Conector USB 2.0
11. Conector USB 3.0
12. Conector DisplayPort
13. Conector VGA
14. Conector del micrófono/línea de entrada
15. Conector de línea de salida
16. Ranuras para tarjetas de expansión
17. Ranura para cable de seguridad
18. Anillo del candado

**Product support and manuals**  
 Support produits et manuels  
 Assistenza al prodotto e manuali  
 Suporte de produtos e manuais  
 Soporte del producto y manuales

[dell.com/support](https://dell.com/support)  
[dell.com/support/manuals](https://dell.com/support/manuals)  
[dell.com/windows8](https://dell.com/windows8)

**Contact Dell**  
 Contacter Dell | Contattare Dell  
 Contactar a Dell | Póngase en contacto con Dell

[dell.com/contactdell](https://dell.com/contactdell)

**Regulatory and safety**  
 Réglementations et sécurité | Normative e sicurezza  
 Regulamentos e segurança | Normativa y seguridad

[dell.com/regulatory\\_compliance](https://dell.com/regulatory_compliance)

**Regulatory model and type**  
 Modèle et type réglementaires  
 Modello e tipo regolatori  
 Modelo e tipo regulamentares  
 Modelo y tipo normativo

**D15M, D08S**  
**D15M001, D08S001**

**Computer model**  
 Modèle de l'ordinateur | Modelo del computer  
 Modelo do computador | Modelo de equipo

**OptiPlex 3020**